

Observatorio del Cáncer - AECC

Observatorio Cáncer AECC

*Visión global de la situación, tendencias
y características del cáncer y los
problemas asociados*


Apoyo

- POLÍTICOS
- ASOCIACIONES
- PROFESIONALES
- AFFECTADOS




¿Cómo lo haremos?

Datos epidemiológicos
y estadísticos sobre
cáncer



Prestaciones
asistenciales en cáncer

Análisis de tendencias y
predicciones de futuros
escenarios en cáncer




Estudios ad-hoc

Datos epidemiológicos y estadísticos en cáncer



LOS NÚMEROS
DEL CÁNCER



LOS FACTORES DE
RIESGO
DEL CÁNCER



LAS CARAS
DEL CÁNCER

LOS NÚMEROS DEL CÁNCER

INCIDENCIA

¿Cuántas personas se ven afectadas por cáncer en España?

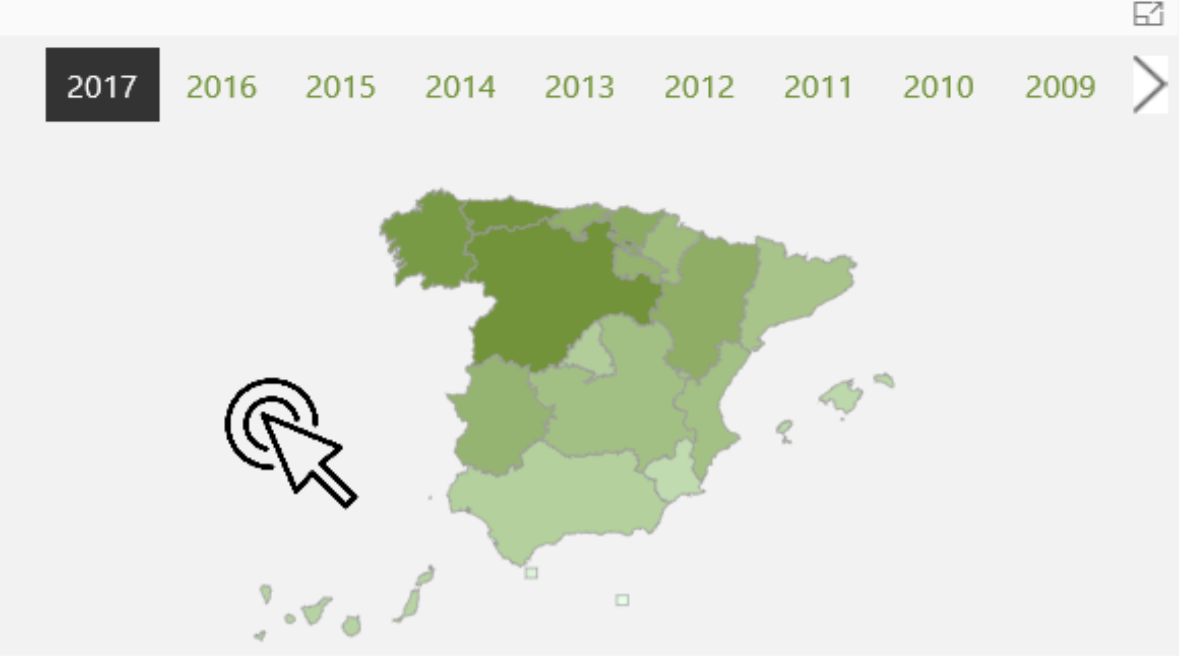
Se estima en **228.482** el número de casos nuevos de cáncer, excluyendo el de piel no melanoma, diagnosticados en España en el año 2017.

La incidencia de cáncer difiere según el sexo, siendo más frecuente en el hombre (60%de los nuevos casos) que en la mujer (40%).

A través de este informe se puede observar cómo se distribuyen los nuevos casos a nivel geográfico atendiendo al sexo de los pacientes y a su edad.

¿Qué tipo de información necesitas?

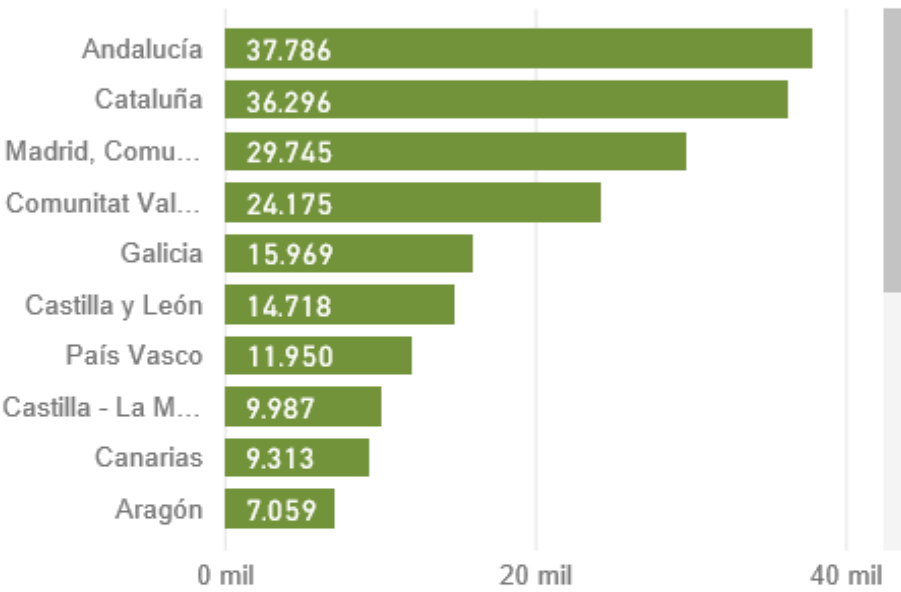
- [Nuevos casos diagnosticados al año](#)
- [Nuevos casos por cada 100.000 habitantes](#)
- [Nuevos casos por edad](#)
- [Nuevos casos por tipo de](#)



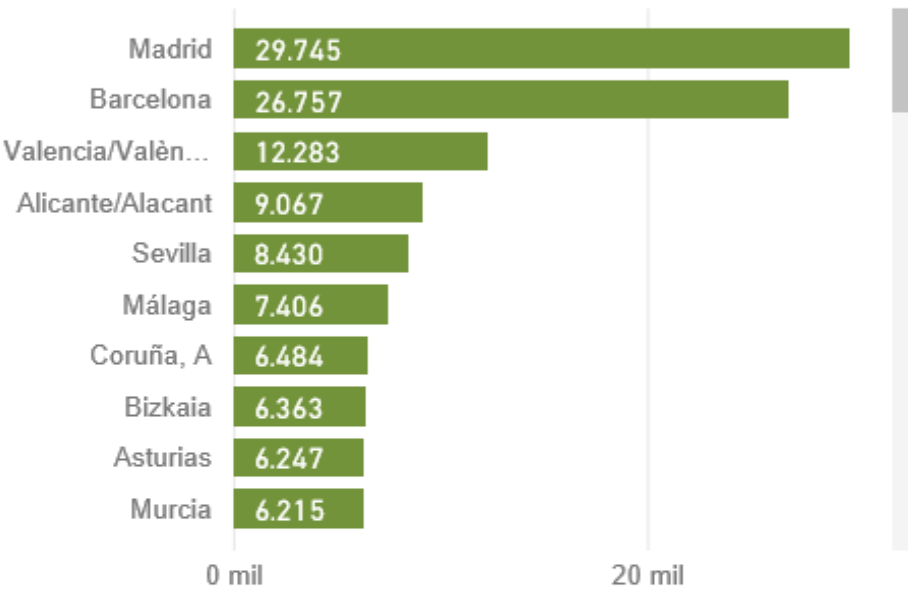
Nuevos casos detectados al año ⁱ		
INCIDENCIAS	INC. MUJERES	INC. HOMBRES
228.482	91.248	137.234

Número de casos detectados por cada 100.000 habitantes		
TASA TOTAL	TASA MUJERES	TASA HOMBRES
491	385	601

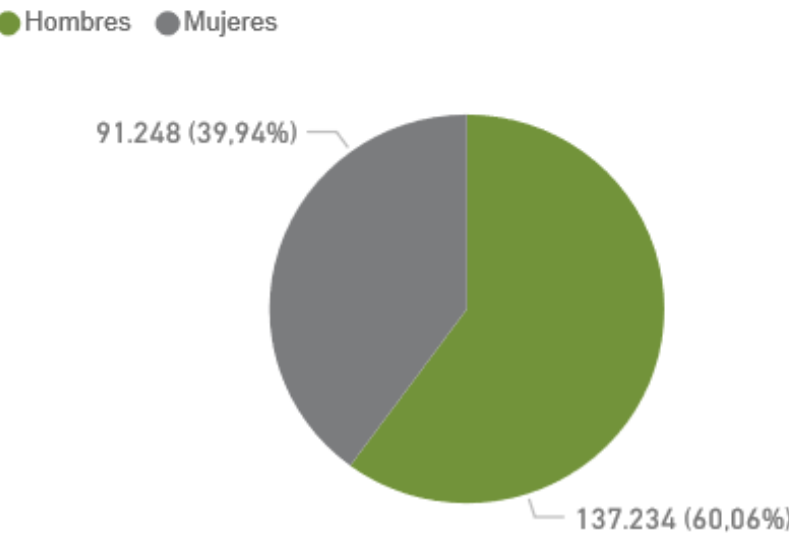
Nuevos casos por CCAA



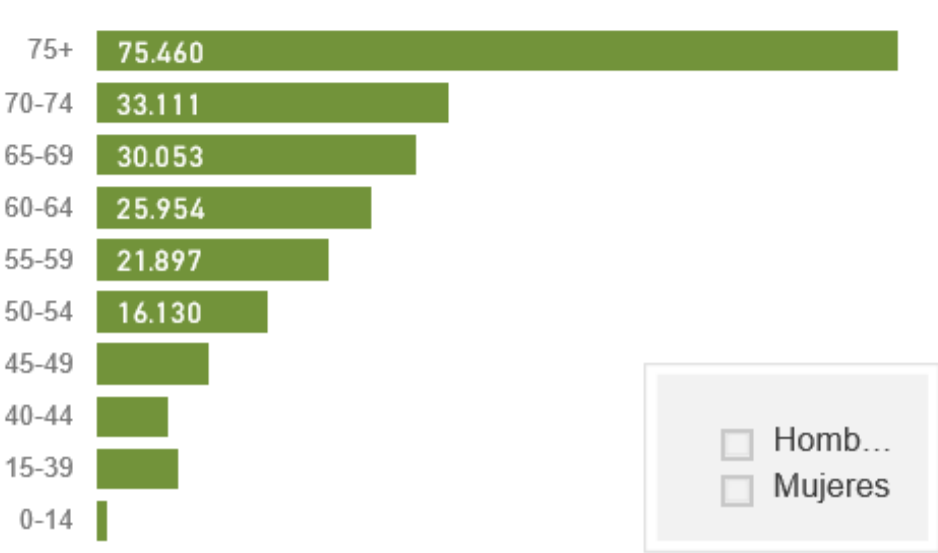
Nuevos casos por Provincia



Nuevos casos por sexo



Nuevos casos por sexo y edad

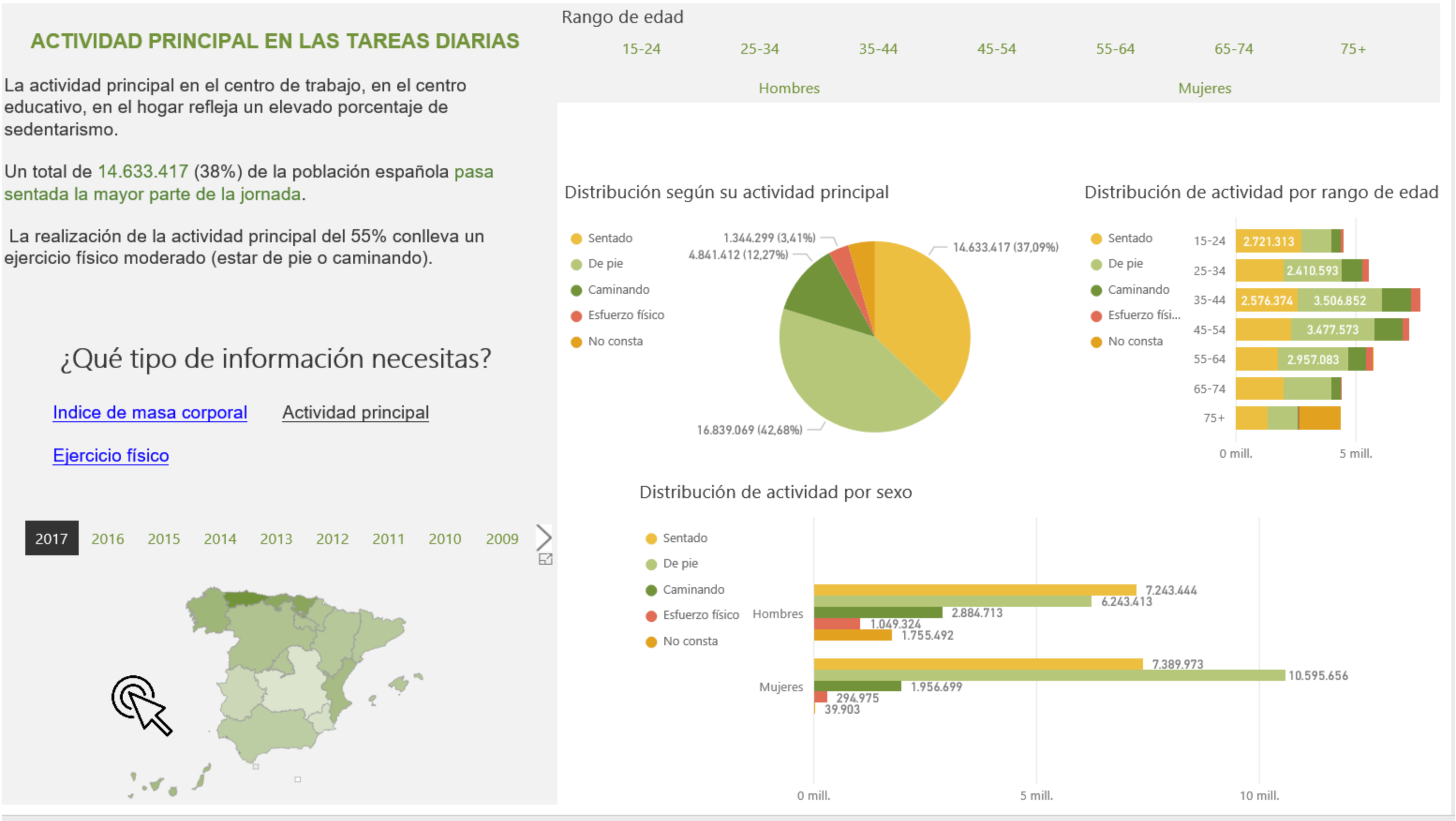


Fuentes

1. Incidencia: Globocan 2012 + Padrón. Población por Municipios (INE)
2. Prevalencia: Globocan 2012 + Padrón. Población por Municipios (INE)
3. Mortalidad: Estadística de defunciones según la causa de muerte (INE)

LOS FACTORES DE RIESGO DEL CÁNCER

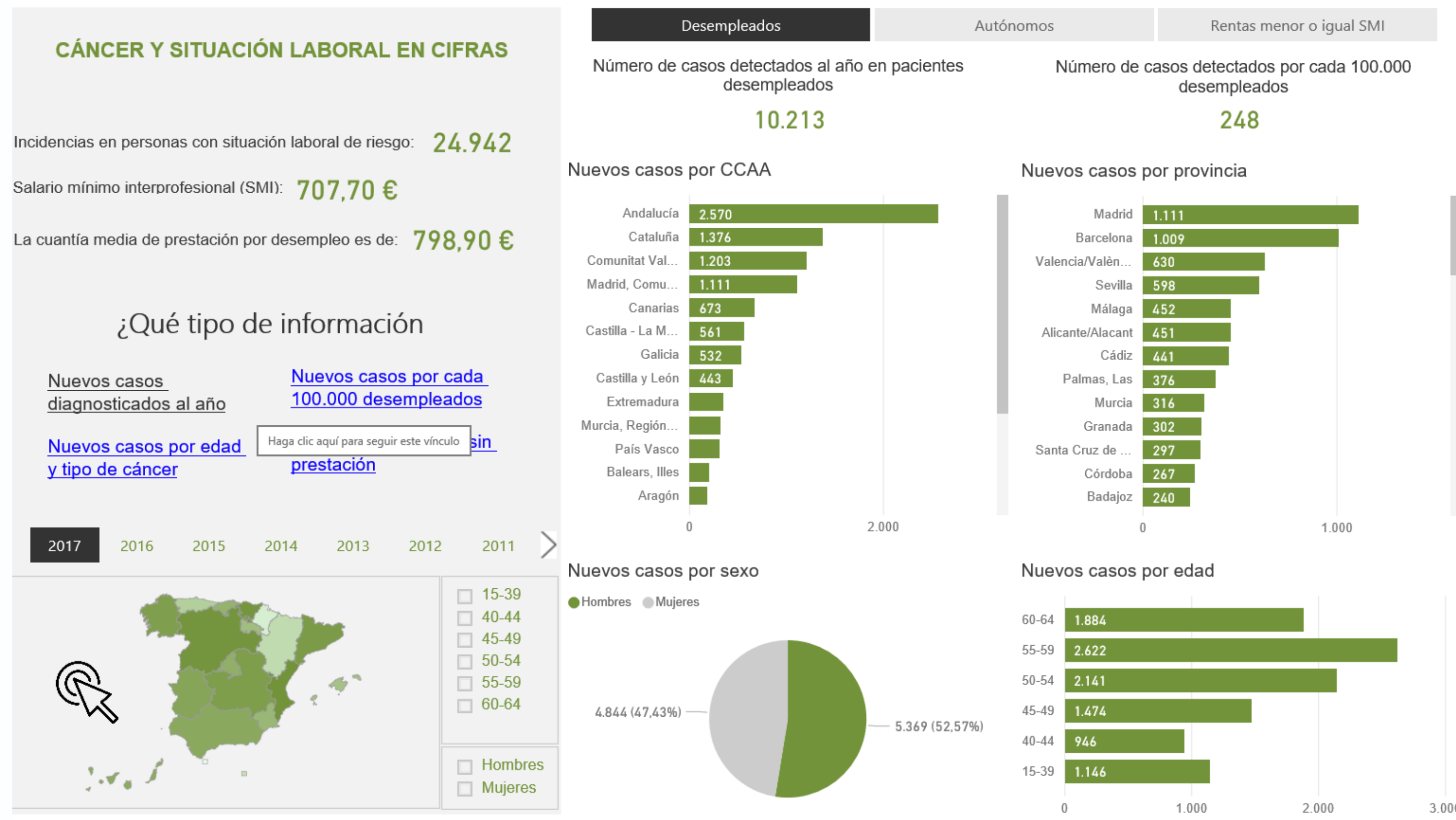
OBESIDAD y EJERCICIO FÍSICO



1. Obesidad y ejercicio físico: Encuesta Nacional de salud (Ministerio de Sanidad, Servicios Sociales e Igualdad)

CÁNCER y SITUACIÓN LABORAL


LAS CARAS DEL CÁNCER



1. Impacto en los hogares: Globocan 2012 + Encuesta Continua de hogares (INE)
2. Impacto económico y laboral:
 - Incidencias de Cáncer desempleados: Globocan 2012 + Encuesta de Población activa (EPA) del INE
 - Incidencias de Cáncer desempleados sin prestación: Globocan 2012 + Beneficiarios de prestaciones por desempleo por provincias del Servicio Público de Empleo Estatal (SEPE)
 - Incidencias de Cáncer en Autónomos: Globocan 2012 + Encuesta de Población activa (EPA) del INE
 - Incidencias de Cáncer en trabajadores con renta igual o inferior al salario mínimo interprofesional (SMI): Globocan 2012 + Encuestas de estructura salarial (INE) + Datos oficiales de SMI Ministerio de Trabajo

Prestaciones asistenciales en cáncer

LOS MAPAS DEL CÁNCER



DEFINICIÓN DE **INDICADORES BÁSICOS** PARA LA MONITORIZACIÓN DE CADA UNA DE LAS ÁREA DE PRESTACIÓN Y REALIZAR ESTUDIO PERIODICOS DE SITUACIÓN

Grupo de Asesores Externos

(Sanitarios, epidemiólogos y salud pública, psicólogos, sociólogos y Trabajadores sociales)

Área de Medicina

Julio Mayol Martínez. Catedrático de Cirugía de la Universidad Complutense de Madrid. Director Médico del Hospital Clínico San Carlos de Madrid.

Beatriz Bernardez Ferran. Farmacéutica especialista en Farmacia Hospitalaria. Farmacéutica clínica responsable de la primera Consulta de Farmacia monográfica de Oncología en el Complejo Hospitalario Universitario de Santiago de Compostela.

Área de Prevención y salud pública

Dolores Salas Trejo. Jefa de servicio de promoción de la salud y prevención en el entorno sanitario Dirección General de Salud Pública. Conselleria de Sanitat Universal i Salu Pública.

José María Martín Moreno. Catedrático/Profesor de Salud Pública de la Universidad de Valencia.

Área de Epidemiología

Marina Pollán Santamaría. Licenciada en medicina, especialista en Medicina Preventiva y salud Pública. Jefe de servicio de Epidemiología del Cáncer en el Centro Nacional de Epidemiología (Instituto de Salud Carlos III).

María José Sánchez Pérez. Doctora en Medicina y Cirugía. Experta Universitaria en Epidemiología e Investigación Clínica. Directora del Registro de Cáncer de Granada. Presidenta de la Red Española de Registros de Cáncer (REDECAN).

Área de Psicología

Juan Antonio Cruzado. Doctor en Psicología. Profesor titular, Facultad de Psicología de la Universidad Complutense de Madrid. Director del Magister Psicooncología y Cuidados Paliativos.

Tomás Blasco. Doctor en Psicología. Profesor Titular del Departamento de Psicología Básica, Evolutiva y de la Educación de la Universidad Autónoma de Barcelona.

María Eugenia Olivares Crespo. Doctora en Psicología. Psicólogo Especialista en Psicología Clínica. Unidad Patología Mamaria. Servicio Ginecología del Hospital Clínico San Carlos de Madrid.

Carmen Yélamos Agua. Psicólogo Especialista en Psicología Clínica. Responsable de la Unidad Psicooncología. Directora en Fundación GenesisCare.


Área de Social

María José Aguilar Idáñez. Catedrática de Trabajo social y Servicios Sociales en la Universidad de Castilla-La Mancha (UCLM).

Guillermo Fernández Maíllo. Sociólogo y trabajador social. Miembro del Equipo de Estudios de Cáritas Española y de la Fundación FOESSA.

Vicenta Rodríguez Martín. Profesora de la Universidad de Castilla-La Mancha (UCLM).

Esteban Sanchez Moreno. Doctor en Sociología. Profesor titular del departamento de Sociología y Trabajo Social. Facultad de Trabajo Social de la Universidad Complutense de Madrid.

A blurred photograph of a crowd of people walking, overlaid with a digital aesthetic. Numerous binary digits (0s and 1s) are scattered across the image, some appearing to float in the air and others projected onto the ground. The overall color palette is muted, with greys, blues, and browns, punctuated by the white and green of the digital elements.

B. Observatorio

<http://www.observatorio.aecc.es>